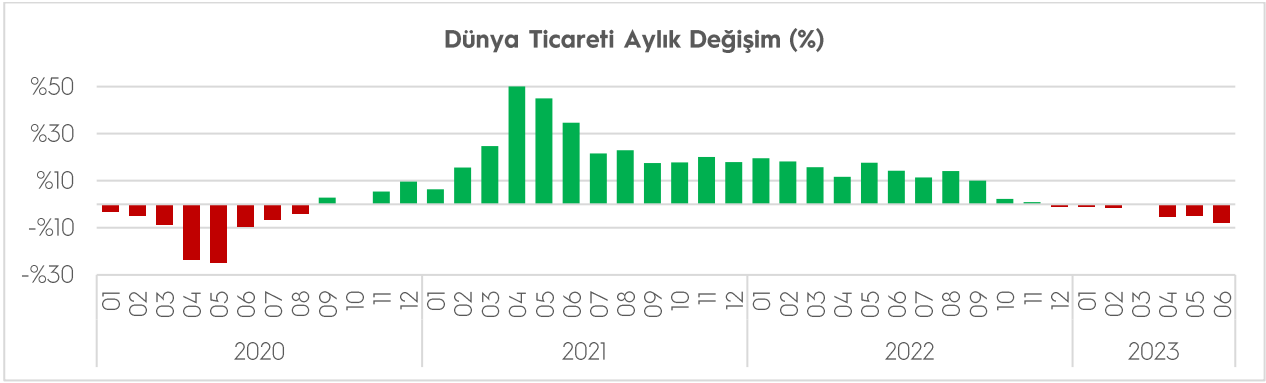


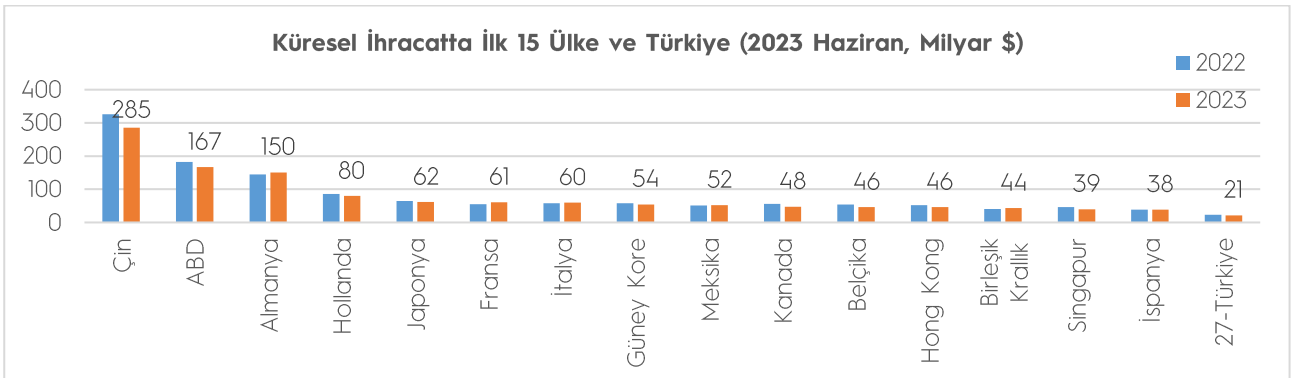
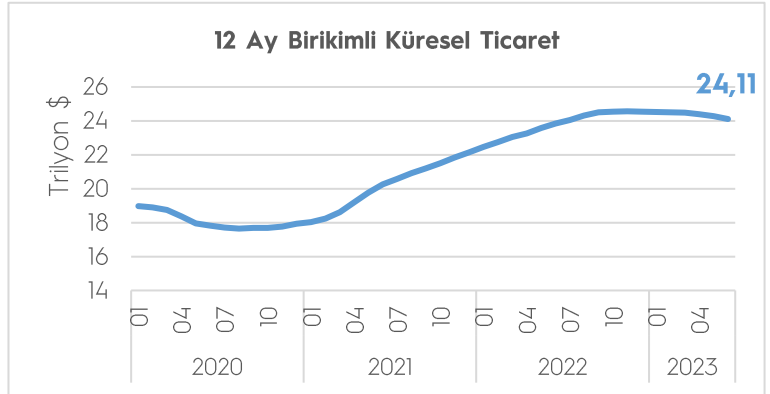
KÜRESEL TİCARET

Dünya Ticaret Örgütü (WTO), küresel ticaretin yaklaşık yüzde 90'ını gerçekleştiren 68 ülkeye ilişkin aylık dış ticaret verilerini açıkladı. Verilerden hareketle hesaplanan tahmini küresel ihracat hacmi, 2023 yılı Haziran ayında önceki yılın aynı ayına göre yüzde 7,9 düşüşle 2,01 trilyon dolar olarak gerçekleşti. Yıllıklandırılmış küresel ticaret ise yüzde 1,1 artışla 24,11 trilyon dolar oldu. Böylelikle küresel ticaretteki düşüş serisi yedinci ayına girdi.



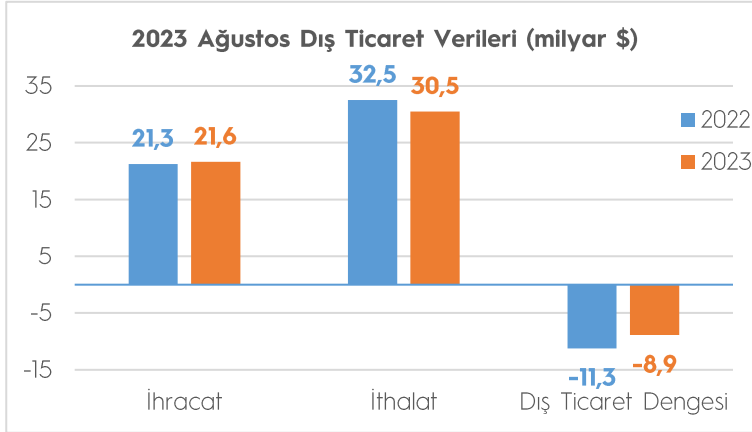
Haziran ayında, verisi açıklanan ülkelerin 19'u ihracatını artırdı. İsviçre, İrlanda ve Fransa en dikkat çekici artışları kaydetti. 49 ülkenin ihracatında ise düşüş kaydedildi.

Haziran ayında en fazla ihracat gerçekleştiren ülkelerden Çin'in ihracatı geçen senenin aynı ayına göre yüzde 12,4, ABD'nin ihracatı yüzde 8,4, Hollanda'nın ihracatı yüzde 6,5 geriledi. Almanya'nın ihracatı yüzde 4,3, Fransa'nın ihracatı yüzde 11 arttı. Aynı dönemde Türkiye'nin ihracatı yüzde 10,8 düşüşle 20,8 milyar dolar olarak gerçekleşmişti.



(Kaynak: WTO)

MAL TİCARETİ VERİLERİ

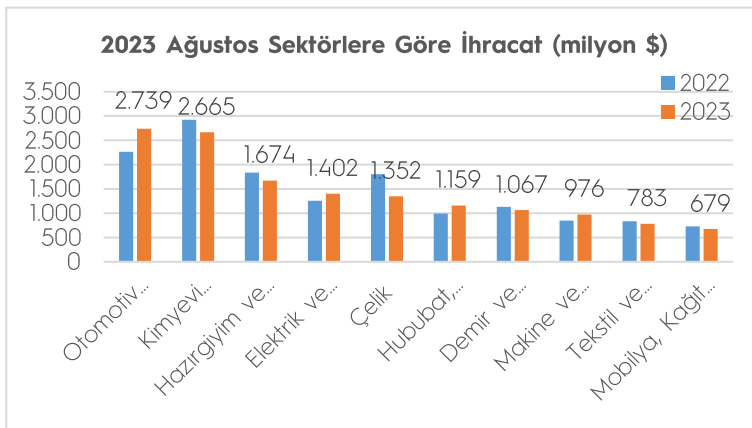
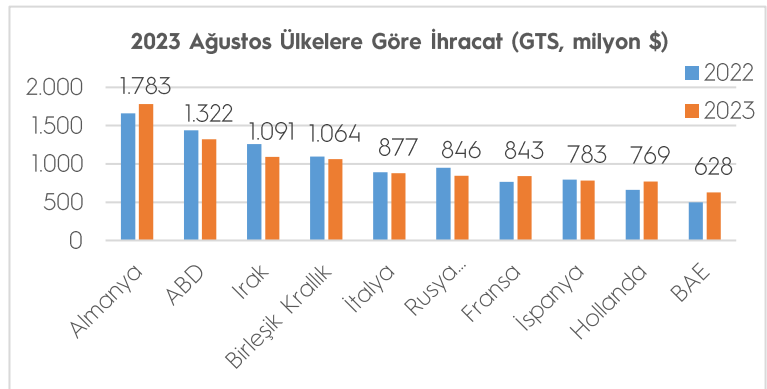


2023 yılı Ağustos ayında ihracat geçtiğimiz yılın aynı ayına göre yüzde 1,6 artışla 21,6 milyar dolar, ithalat ise yüzde 6,3 düşüyle 30,5 milyar dolar olarak gerçekleşti. Yılın ilk 8 ayında ihracat yüzde 0,4 düşüyle 164,9 milyar dolar oldu.

Dış ticaret açığı Ağustos'ta 8,9 milyar dolar olarak gerçekleşti. İhracatın ithalatı karşılama oranı bir önceki yıl Ağustos ayında yüzde 65,4 iken bu yıl yüzde 70,9 oldu.

Ağustos ayında 218 ülke ve bölgeye ihracat gerçekleştirildi, 109 ülke ve bölgeye ihracat arttı. Ağustos ayında en fazla ihracat gerçekleştirilen ülke 1,78 milyar dolar ile Almanya olurken, Almanya'yı 1,3 milyar dolarla ABD ve yine 1,1 milyar dolarla Irak izledi. İlk 10 ülkenin ihracattaki payı yüzde 46,3 olarak gerçekleşti.

Ülke grubu bazında bakıldığında ise, Avrupa Birliği'ne (AB-27) ihracat yüzde 6,1 artışla 8,52 milyar dolar olurken, AB-27'nin toplam ihracattaki payı yüzde 39,4 oldu. Avrupa kıtasının tamamına 11,98 milyar dolar ihracat gerçekleştirildi. Orta Doğu ülkelerine ihracat yüzde 5,0 düşüyle 3,81 milyar dolar, Afrika Kıtasına ihracat yüzde 0,3 düşüyle 1,91 milyar dolar, Kuzey Amerika'ya ihracat ise yüzde 7,9 düşüyle 1,46 milyar dolar oldu.



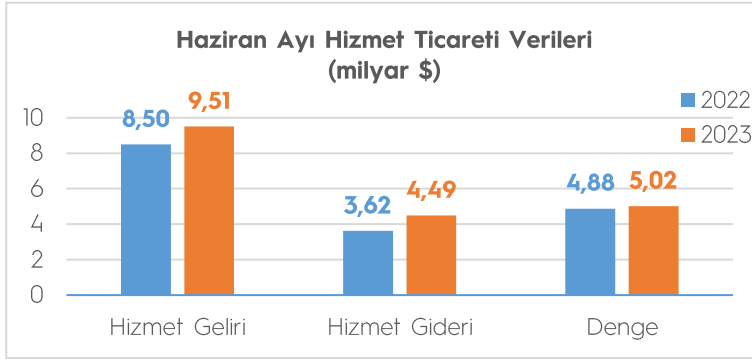
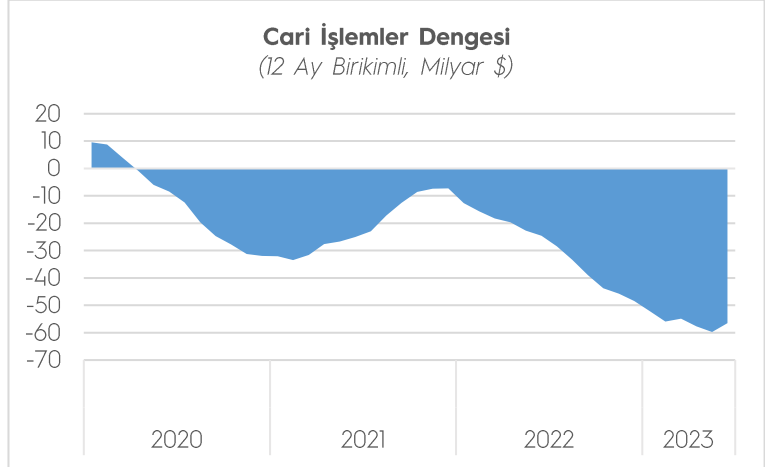
Ağustos ayında en fazla ihracatı Otomotiv Endüstrisi sektörü gerçekleştirdi. Sektörün ihracatı, bir önceki yılın aynı dönemine göre yüzde 21,0 artışla 2,74 milyar dolar oldu. Kimyevi Maddeler ve Mamulleri sektörü 2,67 milyar dolar ihracatla ikinci, Hazırlanmış ve Konfeksiyon sektörü ise 1,67 milyar dolarla üçüncü en fazla ihracat gerçekleştirilen sektör oldu.

(Kaynak: Ticaret Bakanlığı, TİM)

ÖDEMELER DENGESİ ve HİZMET TİCARETİ VERİLERİ

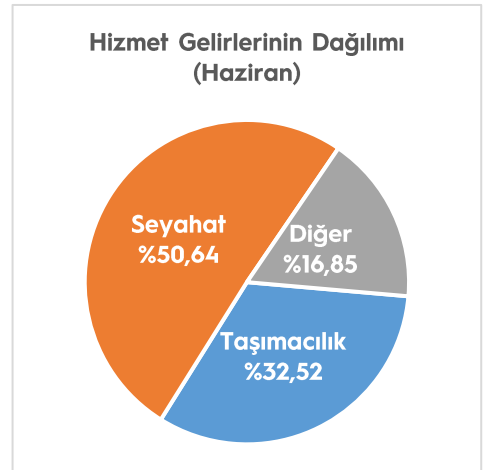
Haziran ayında cari işlemler 674 milyon dolar fazla verdi. Bunun sonucunda on iki aylık cari işlemler açığı 56,91 milyar dolar oldu.

Ödemeler dengesi tanımlı dış ticaret açığı 3,70 milyar dolar olarak gerçekleşti. Portföy yatırımları 1,80 milyar dolar tutarında net giriş kaydetti. Alt kalemler itibarıyla incelendiğinde, yurt dışı yerleşiklerin hisse senedi piyasasında ve devlet iç borçlanma senetleri piyasasında sırasıyla 1,09 milyar dolar ve 46 milyon dolar net alış yaptığı görüldü.

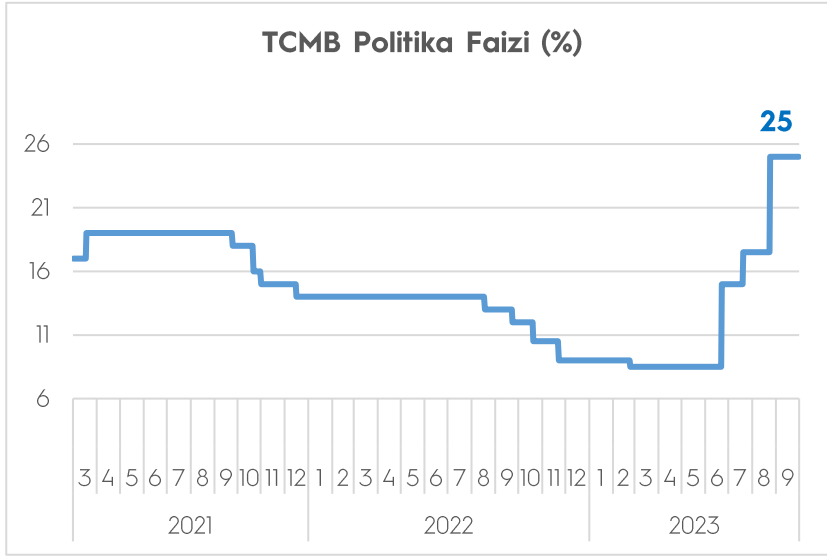


Yurt dışından sağlanan kredilerle ilgili olarak diğer sektörler 17 milyon dolar net kullanım gerçekleştirirken, Genel Hükümet ve bankalar sırasıyla 97 milyon dolar ve 458 milyon dolar net geri ödeme gerçekleştirdi.

Haziran ayında Türkiye, hizmet ticaretinde 9,51 milyar dolar gelir ve 4,49 milyar dolar gider ile 5,02 milyar dolar fazla verdi. Hizmet gelirleri Haziran ayında bir önceki yılın aynı ayına göre %11,9 arttı. Ocak-Haziran döneminde hizmet gelirleri 43,50 milyar dolar, hizmet giderleri ise 23,77 milyar dolar oldu. Bunun sonucunda Ocak-Haziran döneminde bir önceki yılın aynı dönemine göre %10,3 artışla 19,73 milyar dolar hizmet fazlası verildi. Yıllıklandırılmış bazda hizmet gelirleri 97,31 milyar dolara ulaştı. Hizmet gelirlerinin alt kalemlerinde ise seyahat gelirleri %18,5 artışla 4,82 milyar dolar, taşımacılık gelirleri %9,8 düşüşle 3,01 milyar dolar olarak gerçekleşti. (Kaynak: TCMB)



TCMB PARA POLİTİKASI KURULU TOPLANTISI



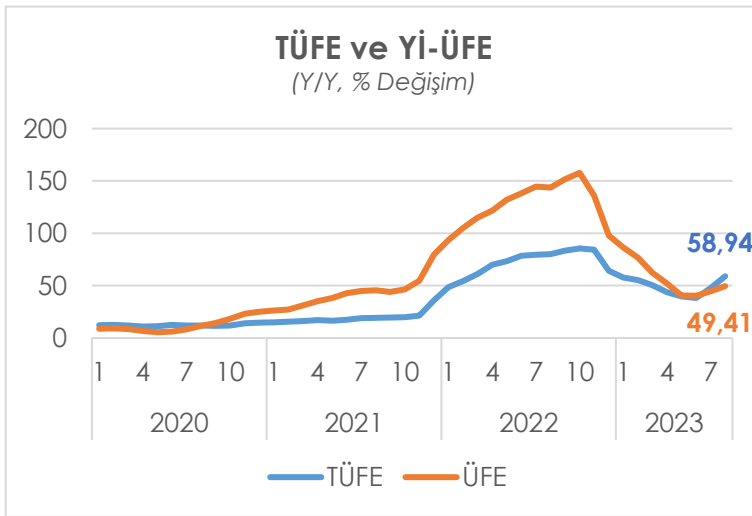
TCMB 24 Ağustos tarihli Para Politikası Kurulu (PPK), politika faizi olan bir hafta vadeli repo ihale faiz oranını yüzde 17,5'ten yüzde 25'e yükseltti.

Kurul, dezenflasyonun en kısa sürede tesisi, enflasyon beklentilerinin çıpalandırılması, fiyat-lama davranışlarındaki bozulmanın kontrol altına alınması için parasal sıkılaştırma sürecinin devamına karar verildiğini bildirdi.

Yapılan açıklamada yakın döneme ilişkin göstergeler enflasyonun ana eğiliminde yükselişin sürdüğüne işaret ettiği, yurt içi talepteki güçlü seyir, ücret ve kur kaynaklı maliyet yönlü baskılar, hizmet enflasyonundaki katılık ve vergi düzenlemelerinin enflasyonda belirleyici olduğu ifade edildi. Akaryakıt fiyatlarındaki yükselişin de etkisiyle enflasyon beklentilerinde ve fiyatlama davranışlarında öngörülenin üzerindeki bozulma nedeniyle enflasyonun yıl sonunda Enflasyon Raporu'ndaki tahmin aralığının üst sınırına yakın seyredeceği belirtildi. Sadeleşme sürecinin, etki analizleri dikkate alınarak kademeli olarak devam edeceği, faiz artırımının yanı sıra, parasal sıkılaştırma sürecini destekleyecek seçici kredi ve miktarsal sıkılaştırma kararları almaya devam edileceği belirtildi.

(Kaynak: TCMB)

ENFLASYON



TÜFE Ağustos ayında bir önceki aya göre %9,09, bir önceki yılın Aralık ayına göre %43,06, bir önceki yılın aynı ayına göre %58,94 olarak gerçekleşti.

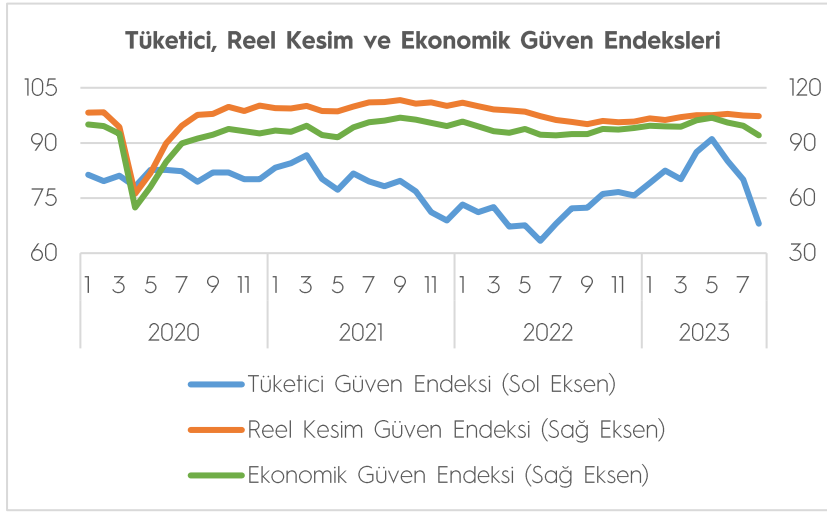
Çekirdek enflasyon ise geçtiğimiz aya göre %8,89, geçen yılın aynı ayına göre %49,79 olarak gerçekleşti.

Yi-ÜFE geçtiğimiz aya göre %5,89, bir önceki yılın Aralık ayına göre %31,59, bir önceki yılın aynı ayına göre %49,41 artış gösterdi.

Ana sanayi gruplarının yıllık değişimleri; ara malında %46,41, dayanıklı tüketim malında %61,05, dayanıksız tüketim malında %66,46, enerjide %20,70 ve sermaye malında %64,88 artış olarak gerçekleşti.

(Kaynak: TÜİK)

GÜVEN ENDEKSLERİ



2023 yılı Ağustos ayında mevsimsellikten arındırılmış Reel Kesim Güven Endeksi (RKGE-MA), bir önceki aya göre 0,3 puan azalarak 104,6 seviyesinde gerçekleşti. Endeksi oluşturan anket sorularına ait yayılma endeksleri incelendiğinde, son üç aydaki toplam sipariş miktarı, gelecek üç aydaki toplam istihdam ve sabit sermaye yatırım harcamasına

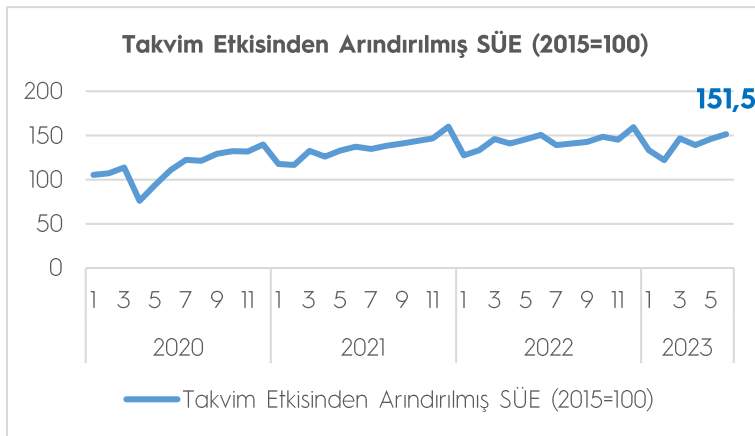
ilişkin değerlendirmeler endeksi artış yönünde etkilerken, gelecek üç aydaki ihracat sipariş miktarı, gelecek üç aydaki üretim hacmi, genel gidişat ve mevcut mamul mal stokuna ilişkin değerlendirmeler endeksi azalış yönünde etkiledi. Mevcut toplam sipariş miktarına ilişkin değerlendirmeler ise bir önceki ay seviyesinde gerçekleşti.

Ekonomik güven endeksi Temmuz ayında 99,3 iken, Ağustos ayında %5,2 oranında azalarak 94,1 değerini aldı. Ekonomik güven endeksine reel kesim, hizmet, perakende, inşaat ve tüketici güven endeksleri negatif etki etti.

Tüketici eğilim anketi sonuçlarından hesaplanan mevsim etkilerinden arındırılmış tüketici güven endeksi, Temmuz ayında 80,1 iken Ağustos ayında %15,1 oranında azalarak 68,0 oldu. Mevcut dönemde hanenin maddi durumu endeksi %12,9 azalarak 56,3 oldu. Gelecek 12 aylık döneme ilişkin genel ekonomik durum beklentisi endeksi ise %23,2 azalarak 63,1 oldu.

(Kaynak: TÜİK, TCMB)

SANAYİ ÜRETİMİ



Sanayi Üretim Endeksi, Haziran ayında takvim etkisinden arındırılmış seride bir önceki yılın aynı ayına göre yüzde 0,6 artış göstererek 151,50 oldu. 2023 yılı Haziran ayında madencilik ve taş ocaklığı sektörü endeksi bir önceki yılın aynı ayına göre %11,6 azaldı, imalat sanayi sektörü endeksi %2,1 arttı ve elektrik, gaz, buhar ve iklimlendirme üretimi ve dağıtım sektörü endeksi %3,4

azaldı. Temmuz ayında imalat sanayi genelinde kapasite kullanım oranı (KKO), bir önceki aya göre 1,2 puan azalarak yüzde 75,7 seviyesinde gerçekleşti. Mevsimsel etkilerden arındırılmış kapasite kullanım oranı (KKO-MA), bir önceki aya göre 1,0 puan artarak yüzde 76,1 seviyesinde gerçekleşti.

(Kaynak: TÜİK, TCMB)

İŐGÜCÜ İSTATİSTİKLERİ

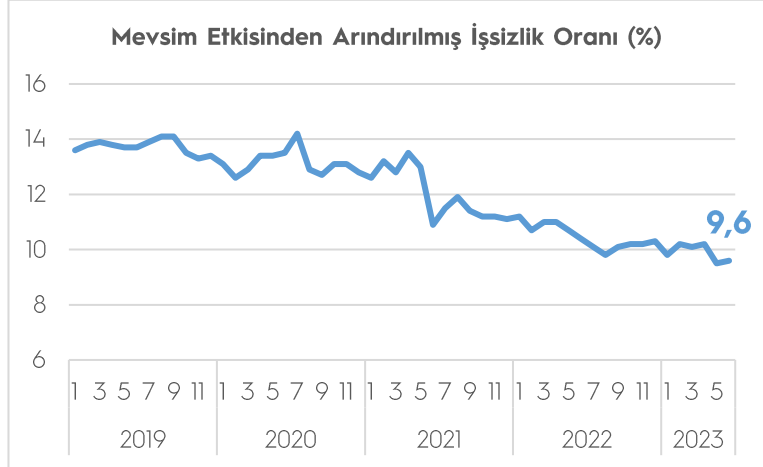
İŐsiz sayısı, 2023 yılı Haziran ayında bir önceki aya göre 2 bin kiŐi artarak 3 milyon 337 bin kiŐi oldu. İŐsizlik oranı ise 0,1 puan artarak %9,6 seviyesinde gerçekleŐti. İŐsizlik oranı erkeklerde %7,8 iken kadınlarda %13,2 olarak tahmin edildi.

İstihdam edilenlerin sayısı 2023 yılı Haziran ayında bir önceki aya göre 363 bin kiŐi azalarak 31 milyon 291 bin kiŐi, istihdam oranı ise 0,6 puan azalarak %47,8 oldu. Bu oran erkeklerde %65,2 iken kadınlarda %30,8 olarak gerçekleŐti.

15-24 yaŐ grubunu kapsayan genç nüfusta iŐsizlik oranı bir önceki aya göre 1,2 puanlık artış ile %18,6 oldu. Bu yaŐ grubunda iŐsizlik oranı; erkeklerde %15,4, kadınlarda ise %24,2 olarak tahmin edildi.

Zamana baėlı eksik istihdam, potansiyel iŐgücü ve iŐsizlerden oluŐan atıl iŐgücü oranı 2023 yılı Haziran ayında bir önceki aya göre 1,7 puanlık artış ile %24,2 oldu. Zamana baėlı eksik istihdam ve iŐsizlerin bütünlüŐik oranı %16,6 iken iŐsiz ve potansiyel iŐgücünün bütünlüŐik oranı %17,9 olarak tahmin edildi.

(Kaynak: TÜİK)



TİM ÜLKE BİLGİ NOTLARI



ABD Ülke Bilgi Notu
BAE Ülke Bilgi Notu
Brezilya Ülke Bilgi Notu
Endonezya Ülke Bilgi Notu
Irak Ülke Bilgi Notu
Őili Ülke Bilgi Notu

tim.org.tr/tr/raporlar-yayinlar

VERİ TAKVİMİ

Veri	Tarih
İŐgücü İstatistikleri	11.09.2023
Sanayi Üretim Endeksi	11.09.2023
Ödemeler Dengesi	11.09.2023
Tüketici Güven Endeksi	21.09.2023
TCMB Para Politikası Kurulu Toplantısı	21.09.2023
Reel Kesim Güven Endeksi	25.09.2023
İktisadi Yönelim İstatistikleri	25.09.2023
Kapasite Kullanım Oranı	25.09.2023
Ekonomik Güven Endeksi	28.09.2023
DiŐ Ticaret Verileri	02.10.2023
Tüketici Fiyat Endeksi	03.10.2023
Yurt İçi Üretici Fiyat Endeksi	03.10.2023
Küresel Ticaret	05.10.2023